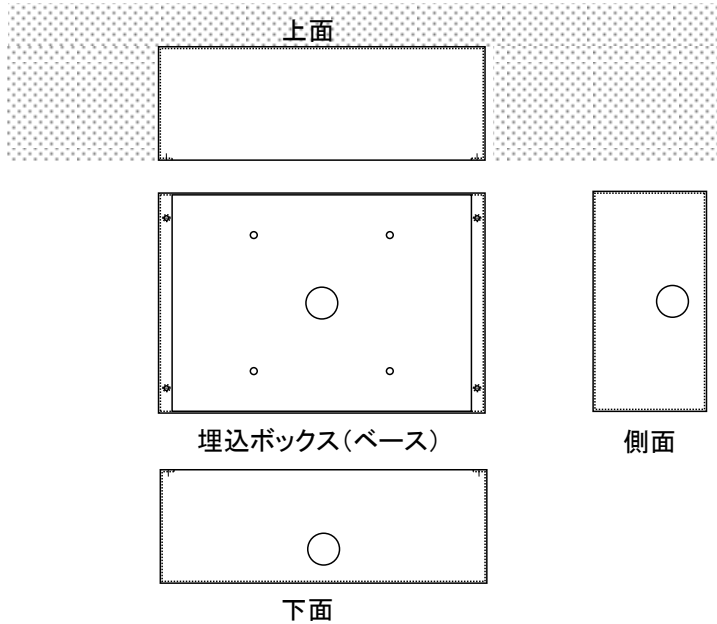
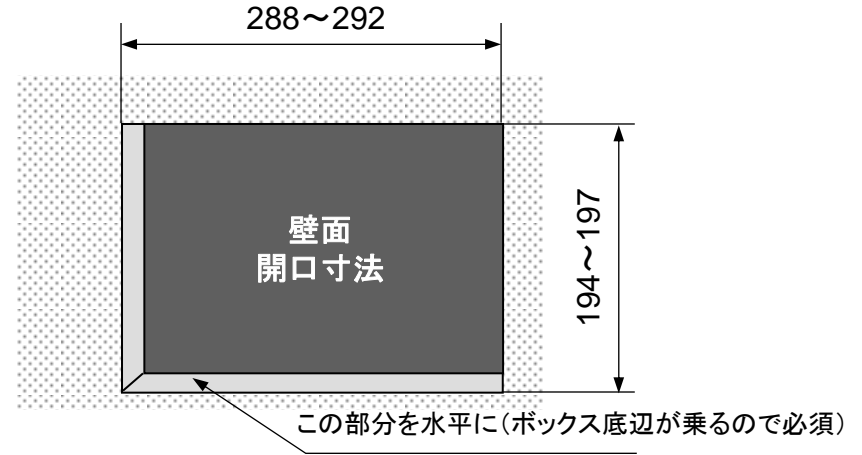


# NM-CAHW101L 取付方法

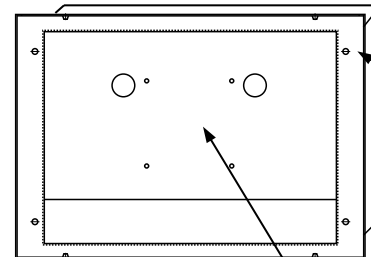
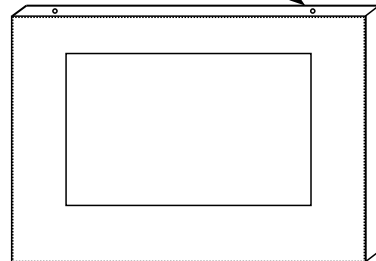
## モニター壁面埋込ボックス NM-LCDWB101L、NM-LCDWB101H専用



壁に埋め込まれる部分の寸法は288(W) × 194(H) × 100(D)mm  
壁面の開口は288(W) × 194(H)より少し大きくし、開口の下の部分は  
水平に、ここにボックスが乗ります。



最後にカバーを上下側から  
M3ビスで4箇所を固定



壁側埋込金具に座金付M4ビスで4箇所を固定

モニターの自立スタンドを外し、  
M3ビスで4箇所を固定

